

HOL DAS maximum aus Deiner Steuer

Mit **smartsteuer** ist Deine Steuererklärung einfach erledigt.
Sicher Dir durch verständliche Fragen und nützliche Tipps
Deine Erstattung online.

Deine Vorteile mit der Online-Steuererklärung von smartsteuer:

- einfaches Interview
- individuelle Tipps & Hilfe
- Erstattung in Höhe von **Ø1.432 €** sicher!

Das Beste: Wir schenken Dir **10 % Rabatt**.
Spar doppelt und hol Dir mit **smartsteuer** jetzt Deine Erstattung.

10 % Rabatt

Dein Gutschein-Code:

2025SMARTGESPART

Gleich einlösen auf smartsteuer.de



Name
Vorname
Steuernummer

Anlage Vorsorgeaufwand

**Diese Anlage ist bei Zusammen-
veranlagung von Ehegatten / Lebens-
partnern gemeinsam auszufüllen.**





Daten für die mit © gekennzeichneten Zeilen liegen im Regelfall vor und müssen nicht eingetragen werden.

– Bitte Anleitung beachten. –

Angaben zu Vorsorgeaufwendungen

Beiträge zur Altersvorsorge

52

		Steuerpflichtige Person / Ehemann / Person A		Ehefrau / Person B						
		EUR		EUR						
4	Arbeitnehmeranteil laut Nr. 23 a / b der Lohnsteuerbescheinigung	300	<input type="text"/> <input type="text"/> <input type="text"/> <input type="text"/> <input type="text"/> <input type="text"/>	,	—	400	<input type="text"/> <input type="text"/> <input type="text"/> <input type="text"/> <input type="text"/> <input type="text"/>	,	—	
5	Beiträge zur landwirtschaftlichen Alterskasse; zu berufsständischen Versorgungseinrichtungen, die den gesetzlichen Rentenversicherungen vergleichbare Leistungen erbringen (abzüglich steuerfreier Zuschüsse laut Nr. 22 b der Lohnsteuerbescheinigung) – ohne Beiträge, die in Zeile 4 geltend gemacht werden –	301	<input type="text"/> <input type="text"/> <input type="text"/> <input type="text"/> <input type="text"/> <input type="text"/>	,	—	401	<input type="text"/> <input type="text"/> <input type="text"/> <input type="text"/> <input type="text"/> <input type="text"/>	,	—	
6	Beiträge zu gesetzlichen Rentenversicherungen – ohne Beiträge, die in Zeile 4 geltend gemacht werden –	302	<input type="text"/> <input type="text"/> <input type="text"/> <input type="text"/> <input type="text"/> <input type="text"/>	,	—	402	<input type="text"/> <input type="text"/> <input type="text"/> <input type="text"/> <input type="text"/> <input type="text"/>	,	—	
7	Erstattete Beiträge und / oder steuerfreie Zuschüsse zu den Zeilen 4 bis 6 (ohne Zuschüsse, die von den Beiträgen laut Zeile 8 abzuziehen sind und ohne Zuschüsse laut den Zeilen 9 und 10)	309	<input type="text"/> <input type="text"/> <input type="text"/> <input type="text"/> <input type="text"/> <input type="text"/>	,	—	409	<input type="text"/> <input type="text"/> <input type="text"/> <input type="text"/> <input type="text"/> <input type="text"/>	,	—	
8	Beiträge zu zertifizierten Basisrentenverträgen (sog. Rürup-Verträge) mit Laufzeitbeginn nach dem 31.12.2004 (abzüglich steuerfreier Zuschüsse) – ohne Altersvorsorgebeiträge, die in der Anlage AV geltend gemacht werden –	303	<input type="text"/> <input type="text"/> <input type="text"/> <input type="text"/> <input type="text"/> <input type="text"/>	,	—	403	<input type="text"/> <input type="text"/> <input type="text"/> <input type="text"/> <input type="text"/> <input type="text"/>	,	—	
9	Arbeitgeberanteil / -zuschuss laut Nr. 22 a / b der Lohnsteuerbescheinigung	304	<input type="text"/> <input type="text"/> <input type="text"/> <input type="text"/> <input type="text"/> <input type="text"/>	,	—	404	<input type="text"/> <input type="text"/> <input type="text"/> <input type="text"/> <input type="text"/> <input type="text"/>	,	—	
10	Arbeitgeberanteil zu gesetzlichen Rentenversicherungen im Rahmen einer pauschal besteuerten geringfügigen Beschäftigung	306	<input type="text"/> <input type="text"/> <input type="text"/> <input type="text"/> <input type="text"/> <input type="text"/>	,	—	406	<input type="text"/> <input type="text"/> <input type="text"/> <input type="text"/> <input type="text"/> <input type="text"/>	,	—	

Beiträge zur inländischen gesetzlichen Kranken- und Pflegeversicherung

		EUR							EUR						
11	Arbeitnehmerbeiträge zu Krankenversicherungen laut Nr. 25 der Lohnsteuerbescheinigung	320					,	—	420					,	e
12	In Zeile 11 enthaltene Beiträge, aus denen sich kein Anspruch auf Krankengeld ergibt	322					,	—	422					,	
13	Arbeitnehmerbeiträge zu sozialen Pflegeversicherungen laut Nr. 26 der Lohnsteuerbescheinigung	323					,	—	423					,	e
Zu den Zeilen 11 bis 13:															
14	Von der Kranken- und / oder sozialen Pflegeversicherung erstattete Beiträge	324					,	—	424					,	e
15	In Zeile 14 enthaltene Beiträge zur Krankenversicherung, aus denen sich kein Anspruch auf Krankengeld ergibt, und zur sozialen Pflegeversicherung	325					,	—	425					,	e
16	Beiträge zu Krankenversicherungen – ohne Beiträge, die in Zeile 11 geltend gemacht werden – (z. B. bei Rentnern, bei freiwillig gesetzlich versicherten Selbstzahlern)	326					,	—	426					,	e
17	In Zeile 16 enthaltene Beiträge zur Krankenversicherung, aus denen sich ein Anspruch auf Krankengeld ergibt	328					,	—	428					,	
18	Beiträge zu sozialen Pflegeversicherungen – ohne Beiträge, die in Zeile 13 geltend gemacht werden – (z. B. bei Rentnern, bei freiwillig gesetzlich versicherten Selbstzahlern)	329					,	—	429					,	e
Zu den Zeilen 16 bis 18:															
19	Von der Kranken- und / oder sozialen Pflegeversicherung erstattete Beiträge	330					,	—	430					,	e
20	In Zeile 19 enthaltene Beiträge zur Krankenversicherung, aus denen sich ein Anspruch auf Krankengeld ergibt	331					,	—	431					,	
21	Zuschuss zu den Beiträgen laut den Zeilen 16 und / oder 18 – ohne Beiträge laut den Zeilen 34 und 36 – (z. B. von der Deutschen Rentenversicherung)	332					,	—	432					,	e
22	Über die Basisabsicherung hinausgehende Beiträge zu Krankenversicherungen (z. B. für Wahlleistungen, Zusatzversicherungen) abzüglich erstatteter Beiträge	338					,	—	438					,	

Beiträge zur inländischen privaten Kranken- und Pflegeversicherung

		Steuerpflichtige Person / Ehemann / Person A	Ehefrau / Person B		
		EUR	EUR		
23	Beiträge zu privaten Krankenversicherungen (nur Basisabsicherung, keine Wahlleistungen)	350		450	e
24	Beiträge zu Pflege-Pflichtversicherungen	351		451	e
Zu den Zeilen 23 und 24:					
25	Von der privaten Kranken- und / oder Pflege-Pflichtversicherung erstattete Beiträge	352		452	e
26	Zuschuss von dritter Seite zu den Beiträgen laut den Zeilen 23 und / oder 24 (z. B. von der Deutschen Rentenversicherung)	353		453	e
27	Über die Basisabsicherung hinausgehende Beiträge zu Krankenversicherungen (z. B. für Wahlleistungen, Zusatzversicherungen) und / oder zu zusätzlichen Pflegeversicherungen abzüglich erstatteter Beiträge	354		454	

Beiträge zur ausländischen gesetzlichen oder privaten Kranken- und Pflegeversicherung

		EUR	EUR	
28	Beiträge (abzüglich steuerfreier Zuschüsse – ohne Beträge laut Zeile 34 –) zur Krankenversicherung, die mit einer inländischen Krankenversicherung vergleichbar ist (nur Basisabsicherung, keine Wahlleistungen)	333		433
29	In Zeile 28 enthaltene Beiträge zur Krankenversicherung, aus denen sich kein Anspruch auf Krankengeld ergibt	334		434
30	Beiträge (abzüglich steuerfreier Zuschüsse – ohne Beträge laut Zeile 36 –) zur sozialen Pflegeversicherung / Pflege-Pflichtversicherung, die mit einer inländischen Pflegeversicherung vergleichbar ist	335		435
Zu den Zeilen 28 bis 30:				
31	Von der Kranken- und / oder sozialen Pflegeversicherung / Pflege-Pflichtversicherung erstattete Beiträge	336		436
32	In Zeile 31 enthaltene Beiträge zur Krankenversicherung, aus denen sich kein Anspruch auf Krankengeld ergibt, und zur sozialen Pflegeversicherung	337		437
33	Über die Basisabsicherung hinausgehende Beiträge zu Krankenversicherungen und zusätzlichen Pflegeversicherungen (z. B. für Wahlleistungen, Zusatzversicherungen) abzüglich erstatteter Beiträge	339		439

Steuerfreie Arbeitgeberzuschüsse

		EUR	EUR		
34	Gesetzliche Krankenversicherung laut Nr. 24 a der Lohnsteuerbescheinigung	360		460	e
35	Private Krankenversicherung laut Nr. 24 b der Lohnsteuerbescheinigung	361		461	e
36	Gesetzliche Pflegeversicherung laut Nr. 24 c der Lohnsteuerbescheinigung	362		462	e

Als Versicherungsnehmer für andere Personen übernommene Kranken- und Pflege-Versicherungsbeiträge

– „Andere Personen“ sind z. B. Kinder, für die **kein** Anspruch auf Kindergeld / Kinderfreibetrag besteht (bei Anspruch auf Kindergeld / Kinderfreibetrag sind die Eintragungen in den Zeilen 26 bis 37 der **Anlage Kind** vorzunehmen). –

37	Identifikationsnummer der mitversicherten Person	600		
38	Name, Vorname, Geburtsdatum der mitversicherten Person			
Steuerpflichtige Person / Ehegatten / Lebenspartner				
39	Beiträge (abzüglich steuerfreier Zuschüsse) zu privaten Krankenversicherungen (nur Basisabsicherung, keine Wahlleistungen)	601		e
40	Beiträge (abzüglich steuerfreier Zuschüsse) zu Pflege-Pflichtversicherungen	602		e
Zu den Zeilen 39 und 40:				
41	Von der privaten Kranken- und / oder Pflege-Pflichtversicherung erstattete Beiträge	603		e
42	Beiträge (abzüglich erstatteter Beiträge) zu privaten Kranken- und / oder Pflegeversicherungen (ohne Basisabsicherung, z. B. für Wahlleistungen, Zusatzversicherungen)	604		

Weitere sonstige Vorsorgeaufwendungen

	Steuerpflichtige Person / Ehemann / Person A	Ehefrau / Person B
43 Arbeitnehmerbeiträge zur Arbeitslosenversicherung laut Nr. 27 der Lohnsteuerbescheinigung	370 <input type="text"/> <input type="text"/> <input type="text"/> <input type="text"/> <input type="text"/> <input type="text"/> ,—	470 <input type="text"/> <input type="text"/> <input type="text"/> <input type="text"/> <input type="text"/> <input type="text"/> ,— (e)
Beiträge (abzüglich steuerfreier Zuschüsse und erstatteter Beiträge) zu		
		EUR
44 – Versicherungen gegen Arbeitslosigkeit – ohne Beiträge, die in Zeile 43 geltend gemacht werden –	500	<input type="text"/> <input type="text"/> <input type="text"/> <input type="text"/> <input type="text"/> <input type="text"/> ,—
45 – freiwilligen eigenständigen Erwerbs- und Berufsunfähigkeitsversicherungen	501	<input type="text"/> <input type="text"/> <input type="text"/> <input type="text"/> <input type="text"/> <input type="text"/> ,—
46 – Unfall- und Haftpflichtversicherungen sowie Risikoversicherungen, die nur für den Todesfall eine Leistung vorsehen	502	<input type="text"/> <input type="text"/> <input type="text"/> <input type="text"/> <input type="text"/> <input type="text"/> ,—
47 – Rentenversicherungen mit Kapitalwahlrecht und / oder Kapitallebensversicherungen mit einer Laufzeit von mindestens 12 Jahren sowie einem Laufzeitbeginn und der ersten Beitragszahlung vor dem 1.1.2005	503	<input type="text"/> <input type="text"/> <input type="text"/> <input type="text"/> <input type="text"/> <input type="text"/> ,—
48 – Rentenversicherungen ohne Kapitalwahlrecht mit Laufzeitbeginn und erster Beitragszahlung vor dem 1.1.2005 (auch steuerpflichtige Beiträge zu Versorgungs- und Pensionskassen) – ohne Altersvorsorgebeiträge, die in der Anlage AV geltend gemacht werden –	504	<input type="text"/> <input type="text"/> <input type="text"/> <input type="text"/> <input type="text"/> <input type="text"/> ,—

Ergänzende Angaben zu Vorsorgeaufwendungen

	Steuerpflichtige Person / Ehemann / Person A	Ehefrau / Person B
49 Haben Sie zu Ihrer Krankenversicherung oder Ihren Krankheitskosten Anspruch auf steuerfreie Zuschüsse, steuerfreie Arbeitgeberbeiträge oder steuerfreie Beihilfen?	307 <input type="text"/> 2 = Nein	407 <input type="text"/> 2 = Nein
Es bestand 2023 keine gesetzliche Rentenversicherungspflicht aus dem aktiven Dienstverhältnis / aus der Tätigkeit		
50 – als Beamter / Beamtin	380 <input type="text"/> 1 = Ja	480 <input type="text"/> 1 = Ja
51 – als Vorstandsmitglied / GmbH-Gesellschafter-Geschäftsführer/in	381 <input type="text"/> 1 = Ja	481 <input type="text"/> 1 = Ja
52 – als (z. B. Praktikant/in, Student/in im Praktikum)	382 <input type="text"/> 1 = Ja	482 <input type="text"/> 1 = Ja
53 Tätigkeitsbezeichnung zu Zeile 52	<input type="text"/>	<input type="text"/>
54 Aufgrund des genannten Dienstverhältnisses / der Tätigkeit bestand hingegen eine Anwartschaft auf Altersversorgung	383 <input type="text"/> 1 = Ja 2 = Nein	483 <input type="text"/> 1 = Ja 2 = Nein
Es wurde Arbeitslohn aus einem nicht aktiven Dienstverhältnis – insbesondere Betriebsrente / Werkspension – bezogen, bei dem es sich nicht um steuerbegünstigte Versorgungsbezüge (Zeile 11 bis 16 der Anlage N) handelt.		
55 Bei Altersteilzeit ist hier keine Eintragung vorzunehmen.	385 <input type="text"/> 1 = Ja	485 <input type="text"/> 1 = Ja