

Hol das Maximum aus Deiner Steuer!

Mit smartsteuer ist Deine Steuererklärung einfach erledigt.
Sicher Dir durch verständliche Fragen und nützliche Tipps
Deine Erstattung online.

Deine Vorteile mit der Online-Steuererklärung von smartsteuer:

- einfaches Interview
- individuelle Tipps & Hilfe
- Erstattung in Höhe von **Ø 1.266 €** sicher!

Das Beste: Wir schenken Dir **20% Rabatt**.
Spar doppelt und hol Dir mit smartsteuer jetzt Deine Erstattung.

20 % Rabatt

Dein Gutschein-Code:

smartGESPART

Gleich einlösen auf smartsteuer.de

Allgemeines

Die Anlage Vorsorgeaufwand ist vorgesehen für:

- Beiträge zur Altersvorsorge und
- Beiträge zu sonstigen Vorsorgeaufwendungen.



Daten für die mit gekennzeichneten Zeilen werden von den mitteilungsrechtlichen Stellen (z. B. Arbeitgeber, Krankenversicherungsunternehmen) elektronisch an Ihr Finanzamt übermittelt. Sie müssen diese Daten nicht mehr in die mit gekennzeichneten Zeilen / Bereiche der Anlage Vorsorgeaufwand eintragen. Möchten Sie von diesen Daten abweichen oder hat Ihr Arbeitgeber die Daten nicht elektronisch übermittelt und

Ihnen stattdessen eine „Besondere Lohnsteuerbescheinigung“ für das Kalenderjahr 2023 ausgehändigt, sind die Eintragungen weiterhin vorzunehmen. Das Gleiche gilt, wenn Ihre Versicherung die Daten nicht elektronisch übermittelt und Ihnen die „Bescheinigung zur Vorlage beim Finanzamt“ über die geleisteten Beiträge erteilt hat.

Name		Anlage Vorsorgeaufwand		Beispiel
MUSTER		Diese Anlage ist bei Zusammenveranlagung von Ehegatten / Lebenspartnern gemeinsam auszufüllen.		
Vorname		HERIBERT UND HANNELORE		
Steuernummer		1 2 3 4 5 6 7 8 9 0		
Angaben zu Vorsorgeaufwendungen				
Beiträge zur Altersvorsorge				
		Steuerpflichtige Person / Ehemann / Person A	Ehefrau / Person B	
		EUR	EUR	
4	Arbeitnehmeranteil laut Nr. 23 a / b der Lohnsteuerbescheinigung	300	400	
9	Arbeitgeberanteil / -zuschuss laut Nr. 22 a / b der Lohnsteuerbescheinigung	304	404	
Beiträge zur inländischen gesetzlichen Kranken- und Pflegeversicherung				
		EUR	EUR	
11	Arbeitnehmerbeiträge zu Krankenversicherungen laut Nr. 25 der Lohnsteuerbescheinigung	320	420	
13	Arbeitnehmerbeiträge zu sozialen Pflegeversicherungen laut Nr. 26 der Lohnsteuerbescheinigung	323	423	
Weitere sonstige Vorsorgeaufwendungen				
		Steuerpflichtige Person / Ehemann / Person A	Ehefrau / Person B	
		EUR	EUR	
43	Arbeitnehmerbeiträge zur Arbeitslosenversicherung laut Nr. 27 der Lohnsteuerbescheinigung	370	470	
46	- Unfall- und Haftpflichtversicherungen sowie Risikoversicherungen, die nur für den Todesfall eine Leistung vorsehen	502	389	

Die Eheleute Muster stellen fest, dass die in ihren Lohnsteuerbescheinigungen ausgewiesenen Sozialversicherungsbeiträge vom Arbeitgeber elektronisch an das Finanzamt übermittelt wurden. Eintragungen in den Zeilen 4, 9, 11, 13 und 43 sind deshalb nicht erforderlich.

Die Musters haben sowohl eine Inassen- als auch eine Freizeit-Unfallversicherung abgeschlossen. Für beide Versicherungen haben sie im Jahr 2023 insgesamt 118 € überwiesen. Die Kfz-Haftpflichtversicherung hat 240 € an Beiträgen gekostet. Die Beiträge für die Kaskoversicherung sind hierin nicht enthalten. Außerdem haben sie 49 € für eine private Haftpflichtversicherung gezahlt. Die Summe dieser Beträge (407 €) kürzen sie um eine von der Kfz-Haftpflichtversicherung erhaltene Beitragsrückerstattung von 18 € und tragen den verbleibenden Betrag von 389 € in Zeile 46 ein.

Vorsorgeaufwendungen

Vorsorgeaufwendungen sind Ausgaben für Versicherungen, mit denen Sie für Ihre Zukunft vorsorgen. Sie gliedern sich in Aufwendungen für Ihre Altersvorsorge (Rente), Kranken- und Pflegeversicherung und sonstige Vorsorgeaufwendungen.

Vorsorgeaufwendungen sind grundsätzlich bis zu bestimmten Höchstbeträgen abziehbar. Dies gilt auch für Vorsorgeaufwendungen, die in unmittelbarem Zusammenhang stehen mit Einnahmen aus nichtselbständiger Tätigkeit, wenn diese in einem EU- oder EWR-Mitgliedsstaat oder der Schweizerischen Eidgenossenschaft erzielt werden. Hierfür müssen die beiden fol-

genden Bedingungen erfüllt sein:

- Der Beschäftigungsstaat lässt keinerlei Abzug der mit den steuerfreien Einnahmen in unmittelbarem wirtschaftlichem Zusammenhang stehenden Beiträge im Besteuerungsverfahren zu.
- Das Doppelbesteuerungsabkommen (DBA) weist die Berücksichtigung der persönlichen Abzüge nicht dem Beschäftigungsstaat zu.

Andere Vorsorgeaufwendungen, die in unmittelbarem wirtschaftlichen Zusammenhang mit steuerfreien Einnahmen stehen, tragen Sie bitte nicht ein.

Beiträge zur Altersvorsorge

Zu den Beiträgen zur Altersvorsorge (Zeile 4 bis 10) gehören in der Regel die Beiträge

- zu gesetzlichen Rentenversicherungen (hierzu gehört bei Arbeitnehmerinnen und Arbeitnehmern auch der Arbeitgeberanteil),
- zur landwirtschaftlichen Alterskasse (hierzu gehört bei Arbeitnehmerinnen und Arbeitnehmern auch der Arbeitgeberanteil),
- zu berufsständischen Versorgungseinrichtungen, die Leistungen erbringen, die den gesetzlichen Rentenversicherungen vergleichbar sind (hierzu

gehört bei Arbeitnehmerinnen und Arbeitnehmern auch der Arbeitgeberanteil),

- zu zertifizierten Rentenverträgen (Verträge zu sog. Rürup-Renten oder Basis-Renten) und
- zu ausländischen gesetzlichen Rentenversicherungen.

Für geleistete Altersvorsorgebeiträge (sog. Riester-Rente) können Sie einen zusätzlichen Sonderausgabenabzug geltend machen. Fügen Sie hierzu bitte die **Anlage AV** bei. Weitere Einzelheiten entnehmen Sie bitte der Anleitung zur Anlage AV.

Beiträge zu sonstigen Vorsorgeaufwendungen

Sonstige Vorsorgeaufwendungen (Zeile 11 bis 48) sind z. B. die Beiträge

- zur gesetzlichen Sozialversicherung (ohne Rentenversicherungsbeiträge),
- zu entsprechenden privaten Versicherungen (z. B. private Krankenversicherungen),
- zu Rentenversicherungen mit Kapitalwahlrecht und Laufzeitbeginn sowie erster Beitragszahlung vor

dem 1. Januar 2005,

- zu Kapitallebensversicherungen mit einer Laufzeit von mindestens 12 Jahren sowie Laufzeitbeginn und der ersten Beitragszahlung vor dem 1. Januar 2005,
- zu Unfall- und Haftpflichtversicherungen sowie
- zu Risikoversicherungen, die nur für den Todesfall eine Leistung vorsehen.

**Zeile 4 bis 10
Gesetzliche Rentenversicherungen und gleichgestellte Aufwendungen**

Beiträge für eine öffentlich-rechtliche Versicherungs- oder Versorgungseinrichtung oder zur landwirtschaftlichen Alterskasse tragen Sie bitte in Zeile 5 ein, wenn

- Sie keine Arbeitnehmerin oder kein Arbeitnehmer sind oder
- Ihr Arbeitgeber die Beiträge nicht auf der Lohnsteuerbescheinigung ausweist, weil Sie die Beiträge direkt an die Einrichtung leisten; in diesem Fall mindern Sie bitte die Beiträge um die auf der Lohnsteuerbescheinigung unter Nr. 22 b ausgewiesenen steuerfreien Arbeitgeberzuschüsse.

geschlossen, wenn die (ggf. anteiligen) Beiträge im Wohnsitzstaat steuermindernd berücksichtigt werden können.

Wenn Sie freiwillig in der gesetzlichen Rentenversicherung versichert sind oder als Nichtarbeitnehmer Pflichtbeiträge zur gesetzlichen Rentenversicherung leisten (z. B. selbständige Hebammen und Künstler), tragen Sie die Beiträge zur gesetzlichen Rentenversicherung bitte in Zeile 6 ein.

Wenn Sie im Rahmen einer geringfügigen Beschäftigung eigene Beiträge geleistet haben, können Sie den Arbeitnehmeranteil in Zeile 6 und den pauschalen Arbeitgeberanteil in Zeile 10 eintragen.

Sind Sie in der gesetzlichen Rentenversicherung pflichtversichert und zahlen Sie über Ihre Pflichtbeiträge hinaus zusätzliche freiwillige Beiträge (z. B. zur Vermeidung von Abschlägen bei Renteneintritt vor der Regelaltersgrenze), tragen Sie diese Beiträge bitte ebenfalls in Zeile 6 ein.



Kammermitglieder können ihre Pflichtbeiträge zur berufsständischen Versorgungseinrichtung als Sonderausgaben abziehen, wenn ein unmittelbarer wirtschaftlicher Zusammenhang der Beiträge mit der Berufstätigkeit im Inland besteht. Die Pflichtbeiträge zur berufsständischen Versorgung können Sie nur anteilig abziehen, wenn sich die Berufstätigkeit auch auf das Ausland erstreckt. Der Sonderausgabenabzug ist ausge-

**Zeile 11 bis 42
Kranken- und Pflegeversicherung**

Ihr Finanzamt berücksichtigt tatsächlich geleistete Beiträge zur privaten und zur gesetzlichen Krankenversicherung (ggf. inklusive Zusatzbeitrag i. S. d. § 242 SGB V) sowie zur gesetzlichen Pflegeversicherung (soziale Pflegeversicherung und private Pflege-Pflichtversicherung) für eine Absicherung bis zur Höhe des Sozialhilfeniveaus (Basisabsicherung) in vollem Umfang. Sie müssen deshalb bei den sonstigen Vorsorgeaufwendungen zwischen folgenden Beiträgen unterscheiden:

- in die Zeilen 28 bis 33 Beiträge an eine ausländische Kranken- und / oder Pflegeversicherung (Reichen Sie bitte zu diesen Beiträgen einen Nachweis in Kopie nur ein, wenn Sie von Ihrem Finanzamt dazu aufgefordert werden.)

Haben Sie als Versicherungsnehmerin oder Versicherungsnehmer Ihr Kind, für das Sie keinen Anspruch auf Freibeträge für Kinder oder Kindergeld haben, im Rahmen einer privaten Krankenversicherung als versicherte Person mitversichert, tragen Sie bitte die Identifikationsnummer, Name, Vorname und Geburtsdatum der mitversicherten Person in die Zeilen 37 und 38 und Beiträge zu Wahlleistungen und Zusatzversicherungen für die mitversicherte Person in Zeile 42 ein. Für weitere Personen, die die o. g. Voraussetzungen erfüllen, machen Sie die Angaben bitte in einer formlosen Anlage mit der Überschrift „Ergänzende Angaben zur Steuererklärung“ und tragen in Zeile 37 des **Hauptvordrucks Est 1 A** eine „1“ ein.




Übernehmen Sie im Rahmen einer Unterhaltspflicht Beiträge zur Kranken- und Pflegeversicherung für ein Kind, für das Anspruch auf Kindergeld oder Kinderfreibetrag besteht, und beantragen Sie den Abzug der Beiträge als eigene Sonderausgaben, so können Sie diese beim Kind nicht mehr geltend machen. Tragen Sie bitte in diesen Fällen in der betreffenden Zeile der Anlage Vorsorgeaufwand des Kindes eine „0“ ein.



Sofern Sie Kranken- und / oder Pflegeversicherungsbeiträge für zukünftige Jahre vorausgezahlt haben, können Sie diese maximal in Höhe des Dreifachen des vertraglich geschuldeten Jahresbeitrags abziehen, der auf die Basisabsicherung entfällt. Ihr Finanzamt prüft die Einhaltung dieser Regelung.

Tragen Sie Ihre Beiträge wie folgt ein:

- in Zeile 22 Beiträge für Wahlleistungen und Zusatzversicherungen an die gesetzliche Krankenversicherung,
- in Zeile 27 Beiträge für Wahlleistungen und Zusatzversicherungen an die private Kranken- / Pflegeversicherung,

<p>Sie haben keinen Anspruch auf Krankengeld oder eine vergleichbare Leistung? Dann tragen Sie Ihren Beitrag zur Kranken- und Pflegeversicherung, der keinen Anspruch auf Krankengeld begründet, bitte in die Zeilen 12 oder 29 und / oder 32 ein.</p>	<p>Hinweis: Grundsätzlich ergibt sich aus den Krankenversicherungsbeiträgen im Krankheitsfall (z. B. bei Arbeitnehmerinnen und Arbeitnehmern), bei Vorliegen weiterer Voraussetzungen, ein Anspruch auf Krankengeld oder eine Leistung, die anstelle von Krankengeld gewährt wird.</p>	<p>Zeile 12, 15, 29 und 32 Beiträge ohne Anspruch auf Krankengeld</p> <p>Zeile 15 </p>
<p>Sie haben einen Anspruch auf Krankengeld oder eine Leistung, die anstelle von Krankengeld gewährt wird? Dann tragen Sie Ihren Beitrag zur Kranken- und Pflegeversicherung, der einen Anspruch auf Krankengeld begründet, bitte in Zeile 17 oder 20 ein.</p>	<p>Hinweis: Im Regelfall ergibt sich aus den Krankenversicherungsbeiträgen (z. B. von Rentnerinnen und Rentnern) kein Anspruch auf Krankengeld oder eine Leistung, die anstelle von Krankengeld gewährt wird.</p>	<p>Zeile 17 und 20 Beiträge mit Anspruch auf Krankengeld</p>
<p>Steuerfreie Zuschüsse zu den Kranken- und Pflegeversicherungsbeiträgen mindern die abziehbaren Beiträge. Dies sind z. B. steuerfreie Zuschüsse</p> <ul style="list-style-type: none">• des Arbeitgebers,	<ul style="list-style-type: none">• der Künstlersozialkasse,• der Deutschen Rentenversicherung Bund und / oder• die von der Besoldungsstelle während der Elternzeit gewährt werden.	<p>Zeile 21, 26, 34 bis 36 Zuschüsse</p> <p>Zeile 21, 26, 34 bis 36 </p>
<p>Sie haben Beiträge</p> <ul style="list-style-type: none">• zur Arbeitslosenversicherung,• zu Erwerbs- und Berufsunfähigkeitsversicherungen,• zu Unfall- und Haftpflichtversicherungen und / oder• zu Renten- und Lebensversicherungen gezahlt? <p>Diese Beiträge wirken sich bis zum Höchstbetrag</p>	<p>i. H. v. 2.800 € oder 1.900 € aus, soweit dieser nicht bereits durch Beiträge zur Basis-Krankenversicherung und gesetzlichen Pflegeversicherung ausgeschöpft wurde. Dies gilt auch für Beiträge zu Kranken- und Pflegeversicherungen, soweit diese nicht der Basisabsicherung zuzurechnen sind.</p>	<p>Zeile 43 bis 48 Weitere Vorsorgeaufwendungen</p> <p>Zeile 43 </p>
<p>Sie haben Beiträge zu Versicherungen gegen Arbeitslosigkeit gezahlt, die nicht auf einer Lohnsteuerbescheinigung enthalten sind? Dann tragen Sie diese bitte in Zeile 44 ein.</p>	<p>Sie haben Beiträge zu eigenständigen Erwerbs- und Berufsunfähigkeitsversicherungen gezahlt? Dann tragen Sie diese bitte in Zeile 45 ein.</p>	<p>Zeile 44 und 45</p>
<p>Sie haben Beiträge für private Haftpflichtversicherungen sowie für private Unfallversicherungen gezahlt? Dann tragen Sie in Zeile 46 bitte die tatsächlichen Beitragszahlungen ein, also nach Kürzung um den Schadenfreiheitsrabatt und um Beitragsrückerstattungen. Deckt eine Unfallversicherung sowohl private als auch</p>	<p>berufliche Risiken ab, tragen Sie in der Regel den halben Beitrag hier und die andere Hälfte des Beitrags bei den Werbungskosten oder den Betriebsausgaben ein. Beiträge zu Kasko-, Hausrat- und Rechtsschutzversicherungen sind nicht abziehbar.</p>	<p>Zeile 46</p>
<p>Sie haben Beiträge zu Risikoversicherungen gezahlt, die nur im Todesfall eine Leistung vorsehen (Risikolebensversicherung, ggf. in Kombination mit Berufs- oder Erwerbsunfähigkeitsversicherung)? Dann tragen Sie diese bitte in Zeile 46 ein. Beiträge zu Witwen-, Waisen- und Sterbekassen können Sie ebenfalls hier eintragen. Sie haben Beiträge zu Rentenversicherungen mit Kapitalwahlrecht oder zu Kapitallebensversicherungen (auch Ausbildungs- und Aussteuerversicherungen sowie Unfallversicherungen mit Prämienrückgewähr) gezahlt,</p> <ul style="list-style-type: none">• die eine Laufzeit von mindestens 12 Jahren haben,• deren Laufzeit vor dem 1. Januar 2005 begonnen hat und• für die mindestens ein Versicherungsbeitrag vor	<p>dem 1. Januar 2005 gezahlt wurde? Dann tragen Sie diese Beiträge bitte in Zeile 47 ein. Sie haben Beiträge zu Rentenversicherungen ohne Kapitalwahlrecht gezahlt, mit Laufzeitbeginn und erster Beitragszahlung vor dem 1. Januar 2005? Dann tragen Sie die Beiträge bitte in Zeile 48 ein. Bei Beiträgen zu Versorgungs- und Pensionskassen, einschließlich der von Ihrem Arbeitgeber für Sie erbrachten Zukunftssicherungsleistungen (z. B. an Zusatzversorgungskassen des öffentlichen Dienstes), die zu Ihren Lasten besteuert worden sind, richtet sich die Zuordnung zu den Zeilen 47 und 48 danach, ob eine Kapitalisierung der Leistungen möglich ist (Eintrag in Zeile 47) oder ob ausschließlich Rentenzahlungen bei Fälligkeit der Leistung vereinbart wurden (Eintrag in Zeile 48). Sie dürfen nicht eintragen:</p>	<p>Zeile 46 bis 48</p>

- fondsgebundene Lebensversicherungen,
- von anderen Personen abgeschlossene entgeltlich erworbene Lebensversicherungen und

- pauschal besteuerte oder steuerfrei gezahlte Arbeitgeberbeiträge.

Zeile 49 bis 55
Ergänzende
Angaben zu den
Vorsorge-
aufwendungen

Sie haben zu Ihrer Krankenversicherung oder Ihren Krankheitskosten einen Anspruch auf

- steuerfreie Zuschüsse,
- steuerfreie Arbeitgeberbeiträge oder
- steuerfreie Beihilfen?

Dann brauchen Sie in Zeile 49 nichts eintragen.
Sie

- haben Beiträge für eine Krankenversicherung ausschließlich selbst bezahlt oder
- sind als Arbeitnehmerin oder Arbeitnehmer privat krankenversichert und die mit Ihnen verheiratete oder verpartnerte Person ist nicht berufstätig und freiwillig gesetzlich krankenversichert oder
- sind geringfügig beschäftigt und nicht unentgeltlich familienversichert bei der mit Ihnen verheirateten oder verpartnerten Person?

Dann beantworten Sie die in Zeile 49 gestellte Frage bitte mit „Nein“ und tragen eine „2“ ein.

Die Eintragungen in Zeile 49 werden zur Berechnung der abzehbaren Vorsorgeaufwendungen benötigt.

Bitte füllen Sie die Zeilen 50 bis 54 nur aus, wenn Sie Arbeitnehmerin oder Arbeitnehmer sind und im Jahr 2023 ganz oder zeitweise nicht rentenversicherungspflichtig waren.

Dies betrifft insbesondere

- in einem Beamtenverhältnis beschäftigte Personen,
- Soldatinnen und Soldaten,
- Geistliche und andere Personen mit beamtenähnlichen Versorgungsansprüchen,
- Personen, die Werkspensionen und Altersrenten beziehen,
- Personen, die Altersbezüge beziehen, weiter beschäftigt sind und nicht auf die Rentenversicherungsfreiheit verzichtet haben und / oder
- Vorstandsmitglieder von Aktiengesellschaften und Gesellschafter-Geschäftsführerinnen oder -Geschäftsführer einer GmbH, die nicht in der gesetzlichen Rentenversicherung versichert sind.