

## Achtung

Die Steuerformulare helfen Ihnen nicht dabei, Ihre optimale Steuererstattung zu bekommen!

**Diese Risiken birgt die Steuererklärung in Papierform:**

- Keine Korrektur bei Fehleingabe
- Langsamere Bearbeitung als bei einer elektronischen Steuererklärung
- Die Formulare bieten Ihnen keine Hilfe und geben keine Steuerspartipps!

**Verschenken Sie Ihr Geld nicht an das Finanzamt!**

**Mit einer Steuersoftware sparen Sie Zeit, Geld und Nerven.**

- Mit smartsteuer erledigen Sie Ihre Steuererklärung in weniger als einer Stunde
- Schritt-für-Schritt im Interview und garantiert verständlich
- Im Schnitt gibt es 1.079 € vom Finanzamt zurück!

**Wir schenken Ihnen 20 % Rabatt auf smartsteuer!**

Mit der Nutzung von smartsteuer sparen Sie gleich doppelt!



## Achtung

Die Steuerformulare helfen Ihnen nicht dabei, Ihre optimale Steuererstattung zu bekommen!

**Diese Risiken birgt die Steuererklärung in Papierform:**

- Keine Korrektur bei Fehleingabe
- Langsamere Bearbeitung als bei einer elektronischen Steuererklärung
- Die Formulare bieten Ihnen keine Hilfe und geben keine Steuerspartipps!

**Verschenken Sie Ihr Geld nicht an das Finanzamt!**


**Mit einer Steuersoftware sparen Sie Zeit, Geld und Nerven.**

- Mit smartsteuer erledigen Sie Ihre Steuererklärung in weniger als einer Stunde
- Schritt-für-Schritt im Interview und garantiert verständlich
- Im Schnitt gibt es 1.069 Euro vom Finanzamt zurück!

**Wir schenken Ihnen 20 % Rabatt auf smartsteuer!**

















Mit der Nutzung von smartsteuer sparen Sie gleich doppelt!



**Anlage  
Vorsorgeaufwand**Diese Anlage ist bei Zusammenveranlagung  
von Ehegatten / Lebenspartnern gemeinsam  
auszufüllen.Daten für die mit  gekennzeichneten Zeilen  
liegen im Regelfall vor und müssen nicht ein-  
getragen werden.  
– Bitte Infoblatt eDaten / Anleitung beachten –

52

**Angaben zu Vorsorgeaufwendungen****Beiträge zur Altersvorsorge**

|   |   | stpl. Person /<br>Ehemann / Person A<br>EUR | Ehefrau / Person B<br>EUR |   |
|---|---|---|---------------------------|---|
| 1   | Name  |   |                           |   |
| 2   | Vorname   |   |                           |   |
| 3   | Steuernummer  |   |                           |   |
| 4   | Arbeitnehmeranteil lt. Nr. 23 a/b der Lohnsteuerbescheinigung   | 300   | 400                       |    |
| 5   | Beiträge zur landwirtschaftlichen Alterskasse, zu berufsständischen Versorgungseinrichtungen, die den gesetzlichen Rentenversicherungen vergleichbare Leistungen erbringen (abzüglich steuerfreier Zuschüsse lt. Nr. 22 b der Lohnsteuerbescheinigung) – ohne Beiträge, die in Zeile 4 geltend gemacht werden – | 301   | 401                       |   |
| 6   | Beiträge zu gesetzlichen Rentenversicherungen<br>– ohne Beiträge, die in Zeile 4 geltend gemacht werden –   | 302   | 402                       |   |
| 7   | Erstattete Beiträge und / oder steuerfreie Zuschüsse zu den Zeilen 4 bis 6 (ohne Zuschüsse, die von den Beiträgen lt. Zeile 8 abzuziehen sind und ohne Zuschüsse lt. Zeile 9 und 10)  | 309   | 409                       |    |
| 8   | Beiträge zu zertifizierten Basisrentenverträgen (sog. Rürup-Verträge) mit Laufzeitbeginn nach dem 31.12.2004 (abzüglich steuerfreier Zuschüsse)<br>– ohne Altersvorsorgebeiträge, die in der Anlage AV geltend gemacht werden –   | 303   | 403                       |    |
| 9   | Arbeitgeberanteil / -zuschuss lt. Nr. 22 a/b der Lohnsteuerbescheinigung  | 304   | 404                       |    |
| 10  | Arbeitgeberanteil zu gesetzlichen Rentenversicherungen im Rahmen einer pauschal besteuerten geringfügigen Beschäftigung (bitte Anleitung beachten)  | 306   | 406                       |   |
| <b>Beiträge zur inländischen gesetzlichen Kranken- und Pflegeversicherung</b> |   |   |                           |   |
| 11  | Arbeitnehmerbeiträge zu Krankenversicherungen lt. Nr. 25 der Lohnsteuerbescheinigung  | 320   | 420                       |    |
| 12  | In Zeile 11 enthaltene Beiträge, aus denen sich kein Anspruch auf Krankengeld ergibt  | 322   | 422                       |   |
| 13  | Arbeitnehmerbeiträge zu sozialen Pflegeversicherungen lt. Nr. 26 der Lohnsteuerbescheinigung  | 323   | 423                       |  |
| 14  | Zu den Zeilen 11 bis 13:<br>Von der Kranken- und / oder sozialen Pflegeversicherung erstattete Beiträge   | 324   | 424                       |  |
| 15  | In Zeile 14 enthaltene Beiträge zur Krankenversicherung, aus denen sich kein Anspruch auf Krankengeld ergibt, und zur sozialen Pflegeversicherung   | 325   | 425                       |  |
| 16  | Beiträge zu Krankenversicherungen<br>– ohne Beiträge, die in Zeile 11 geltend gemacht werden –<br>(z. B. bei Rentnern, bei freiwillig gesetzlich versicherten Selbstzahlern)  | 326   | 426                       |  |
| 17  | In Zeile 16 enthaltene Beiträge zur Krankenversicherung, aus denen sich ein Anspruch auf Krankengeld ergibt   | 328   | 428                       |   |
| 18  | Beiträge zu sozialen Pflegeversicherungen<br>– ohne Beiträge, die in Zeile 13 geltend gemacht werden –<br>(z. B. bei Rentnern, bei freiwillig gesetzlich versicherten Selbstzahlern)  | 329   | 429                       |  |
| 19  | Zu den Zeilen 16 bis 18:<br>Von der Kranken- und / oder sozialen Pflegeversicherung erstattete Beiträge   | 330   | 430                       |  |
| 20  | In Zeile 19 enthaltene Beiträge zur Krankenversicherung, aus denen sich ein Anspruch auf Krankengeld ergibt   | 331   | 431                       |   |
| 21  | Zuschuss zu den Beiträgen lt. Zeile 16 und / oder 18 – ohne Beiträge lt. Zeile 37 und 39 – (z. B. von der Deutschen Rentenversicherung)   | 332   | 432                       |  |
| 22  | Über die Basisabsicherung hinausgehende Beiträge zu Krankenversicherungen (z. B. für Wahlleistungen, Zusatzversicherungen) abzüglich erstatteter Beiträge   | 338   | 438                       |   |
| <b>Beiträge zur inländischen privaten Kranken- und Pflegeversicherung</b>     |   |   |                           |   |
| 23  | Beiträge zu Krankenversicherungen (nur Basisabsicherung, keine Wahlleistungen)  | 350   | 450                       |  |
| 24  | Beiträge zu Pflege-Pflichtversicherungen  | 351   | 451                       |  |
| 25  | Zu den Zeilen 23 und 24:<br>Von der privaten Kranken- und / oder Pflege-Pflichtversicherung erstattete Beiträge   | 352   | 452                       |  |
| 26  | Zuschuss von dritter Seite zu den Beiträgen lt. Zeile 23 und / oder 24 (z. B. von der Deutschen Rentenversicherung)   | 353   | 453                       |  |
| 27  | Über die Basisabsicherung hinausgehende Beiträge zu Krankenversicherungen (z. B. für Wahlleistungen, Zusatzversicherungen) und / oder zu zusätzlichen Pflegeversicherungen abzüglich erstatteter Beiträge   | 354   | 454                       |   |

## Beiträge zur ausländischen gesetzlichen oder privaten Kranken- und Pflegeversicherung

|    |   | stpfl. Person /<br>Ehemann / Person A<br>EUR |  | Ehefrau / Person B<br>EUR |
|----|---|--|--|---------------------------|
| 31 | Beiträge (abzüglich steuerfreier Zuschüsse – ohne Beträge lt. Zeile 37 –) zur Krankenversicherung, die mit einer inländischen Krankenversicherung vergleichbar ist (nur Basisabsicherung, keine Wahlleistungen) | 333  |  | 433                       |
| 32 | In Zeile 31 enthaltene Beiträge zur Krankenversicherung, aus denen sich kein Anspruch auf Krankengeld ergibt  | 334  |  | 434                       |
| 33 | Beiträge (abzüglich steuerfreier Zuschüsse – ohne Beträge lt. Zeile 39 –) zur sozialen Pflegeversicherung / Pflege-Pflichtversicherung, die mit einer inländischen Pflegeversicherung vergleichbar ist          | 335  |  | 435                       |
| 34 | Zu den Zeilen 31 bis 33:<br>Von der Kranken- und / oder sozialen Pflegeversicherung / Pflege-Pflichtversicherung erstattete Beiträge  | 336  |  | 436                       |
| 35 | In Zeile 34 enthaltene Beiträge zur Krankenversicherung, aus denen sich kein Anspruch auf Krankengeld ergibt, und zur sozialen Pflegeversicherung   | 337  |  | 437                       |
| 36 | Über die Basisabsicherung hinausgehende Beiträge (abzüglich erstatteter Beiträge) zu Krankenversicherungen und zusätzlichen Pflegeversicherungen (z. B. für Wahlleistungen, Zusatzversicherungen)               | 339  |  | 439                       |

## Steuerfreie Arbeitgeberzuschüsse

|    |  |     |  |     |   |
|----|--|-----|--|-----|---|
| 37 | Gesetzliche Krankenversicherung lt. Nr. 24 a der Lohnsteuerbescheinigung | 360 |  | 460 | e |
| 38 | Private Krankenversicherung lt. Nr. 24 b der Lohnsteuerbescheinigung     | 361 |  | 461 | e |
| 39 | Gesetzliche Pflegeversicherung lt. Nr. 24 c der Lohnsteuerbescheinigung  | 362 |  | 462 | e |

## Als Versicherungsnehmer für andere Personen übernommene Kranken- und Pflegeversicherungsbeiträge

– „Andere Personen“ sind z. B. Kinder, für die kein Anspruch auf Kindergeld / Kinderfreibetrag besteht (bei Anspruch auf Kindergeld / Kinderfreibetrag sind die Eintragungen in den Zeilen 31 bis 42 der Anlage Kind vorzunehmen). –

|    | IdNr. der mitversicherten Person | Name, Vorname, Geburtsdatum der mitversicherten Person | stpfl. Person / Ehegatten /<br>Lebenspartner<br>EUR |
|----|----------------------------------|--|---|
| 40 | 600                              |  |   |

|    |  |     |  |   |
|----|--|-----|--|---|
| 41 | Beiträge (abzüglich steuerfreier Zuschüsse) zu privaten Krankenversicherungen (nur Basisabsicherung, keine Wahlleistungen)   | 601 |  | e |
| 42 | Beiträge (abzüglich steuerfreier Zuschüsse) zu Pflege-Pflichtversicherungen  | 602 |  | e |
| 43 | Zu den Zeilen 41 und 42:<br>Von der privaten Kranken- und / oder Pflege-Pflichtversicherung erstattete Beiträge  | 603 |  | e |
| 44 | Beiträge (abzüglich erstatteter Beiträge) zu privaten Kranken- und / oder Pflegeversicherungen (ohne Basisabsicherung, z. B. für Wahlleistungen, Zusatzversicherungen) | 604 |  |   |

## Weitere sonstige Vorsorgeaufwendungen

|    | stpfl. Person /<br>Ehemann / Person A<br>EUR   | Ehefrau / Person B<br>EUR |     |   |
|----|--|---------------------------|-----|---|
| 45 | Arbeitnehmerbeiträge zur Arbeitslosenversicherung lt. Nr. 27 der Lohnsteuerbescheinigung   | 370                       | 470 | e |
| 46 | Beiträge (abzüglich steuerfreier Zuschüsse und erstatteter Beiträge) zu – Versicherungen gegen Arbeitslosigkeit – ohne Beiträge, die in Zeile 45 geltend gemacht werden –  | 500                       |     |   |
| 47 | – freiwilligen eigenständigen Erwerbs- und Berufsunfähigkeitsversicherungen  | 501                       |     |   |
| 48 | – Unfall- und Haftpflichtversicherungen sowie Risikoversicherungen, die nur für den Todesfall eine Leistung vorsehen   | 502                       |     |   |
| 49 | – Rentenversicherungen mit Kapitalwahlrecht und / oder Kapitallebensversicherungen mit einer Laufzeit von mindestens 12 Jahren sowie einem Laufzeitbeginn und der ersten Beitragszahlung vor dem 1.1.2005  | 503                       |     |   |
| 50 | – Rentenversicherungen ohne Kapitalwahlrecht mit Laufzeitbeginn und erster Beitragszahlung vor dem 1.1.2005 (auch steuerpflichtige Beiträge zu Versorgungs- und Pensionskassen) – ohne Altersvorsorgebeiträge, die in der Anlage AV geltend gemacht werden – | 504                       |     |   |

## Ergänzende Angaben zu Vorsorgeaufwendungen

|    | stpfl. Person /<br>Ehemann / Person A   | Ehefrau / Person B |     |
|----|---|--------------------|-----|
| 51 | Haben Sie zu Ihrer Krankenversicherung oder Ihren Krankheitskosten Anspruch auf steuerfreie Zuschüsse, steuerfreie Arbeitgeberbeiträge oder steuerfreie Beihilfen?  | 307                | 407 |
| 52 | Es bestand 2021 keine gesetzliche Rentenversicherungspflicht aus dem <b>aktiven</b> Dienstverhältnis / aus der Tätigkeit – als Beamter / Beamtin  | 380                | 480 |
| 53 | – als Vorstandsmitglied / GmbH-Gesellschafter-Geschäftsführer/in  | 381                | 481 |
| 54 | – als (z. B. Praktikant/in, Student/in im Praktikum)<br>Bezeichnung   | 382                | 482 |
| 55 | Aufgrund des genannten Dienstverhältnisses / der Tätigkeit bestand hingegen eine Anwartschaft auf Altersversorgung  | 383                | 483 |
| 56 | Es wurde Arbeitslohn aus einem <b>nicht aktiven</b> Dienstverhältnis – insbesondere Betriebsrente / Werkspension – bezogen, bei dem es sich nicht um steuerbegünstigte Versorgungsbezüge (Zeilen 11 bis 16 der Anlage N) handelt. Bei Altersteilzeit ist hier keine Eintragung vorzunehmen. | 385                | 485 |

